

スマートフォンでユーザー ID・パスワードを保存する方法

1. iPhone (Safari) の場合

- ①パスワードの自動入力の設定オンの手順…………… P.4
- ②保存メッセージが表示されない場合 →直接登録…… P.8
- ③ログインの手順…………… P.12
- 参考:ホーム画面にショートカットを追加する方法…… P.15

2. Android (Chrome) の場合

- ①パスワードマネージャーの設定オンの手順…………… P.20
- ②ログインの手順…………… P.25
- 参考:ホーム画面にショートカットを追加する方法…… P.27


※ 設定の手順についてはご使用の OSやブラウザのバージョンによって若干異なる場合がございます。あらかじめご了承ください。

1. iPhone(Safari)の場合

1.ー①パスワードの自動入力の設定オンの手順

1.ー①パスワードの自動入力の設定オンの手順

1.「設定」アイコンをタップします。



2.「一般」をタップします。



1.ー①パスワードの自動入力の設定オンの手順

3.「自動入力とパスワード」をタップします。

4.「パスワードとパスキーを自動入力」・「パスワード」の項目をオンにします。



1.ー①パスワードの自動入力の設定オンの手順

5. 社内ポータルにログイン後、「パスワードを保存しますか？」と表示されたら、「パスワードを保存」をタップします。





※操作完了後、ユーザーID・パスワードが保存されているかご確認ください。

1.一②保存メッセージが表示されない場合 →直接登録

1. ②保存メッセージが表示されない場合 → 直接登録

1. 「パスワード」アイコンをタップします。

2. FaceIDもしくはパスコードを入力してロックを解除します。



1. ②保存メッセージが表示されない場合 → 直接登録

3. 画面右下「+」マークをタップします。



4. 「新規パスワード」画面が表示されるので、WEBサイト (amatuhi-portal.com)・ユーザ名 (ユーザーID)・パスワードを入力します。



1. ②保存メッセージが表示されない場合 → 直接登録

5. 「保存」をタップします。

6. 登録されたことを確認して、設定画面を閉じます。



1.ー③ログインの手順

1.一③ログインの手順

1.「Safari」アイコンをタップします。

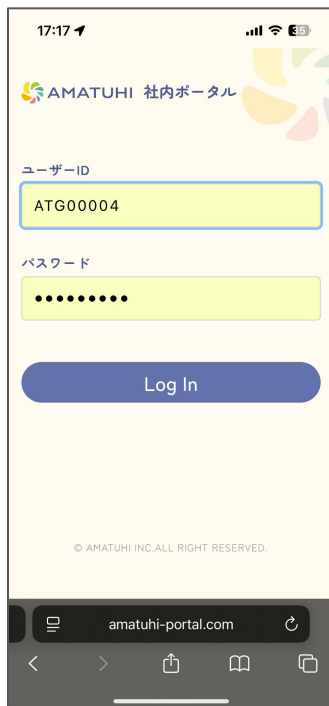


2. ユーザーID入力欄をタップすると、保存したユーザーIDが表示されるので、「パスワードを入力」をタップしてください。



1.ー③ログインの手順

3. ユーザーIDとパスワードが自動入力されるので、「ログイン」ボタンをタップしてログインします。

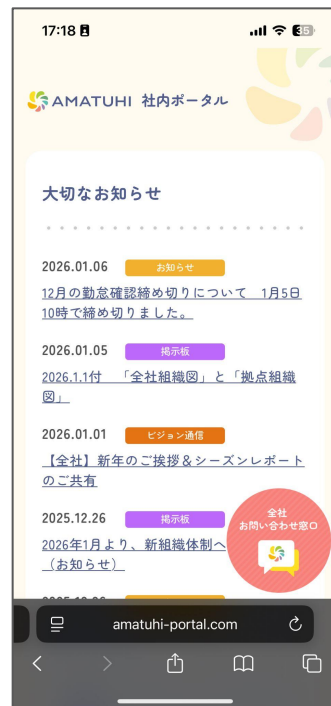
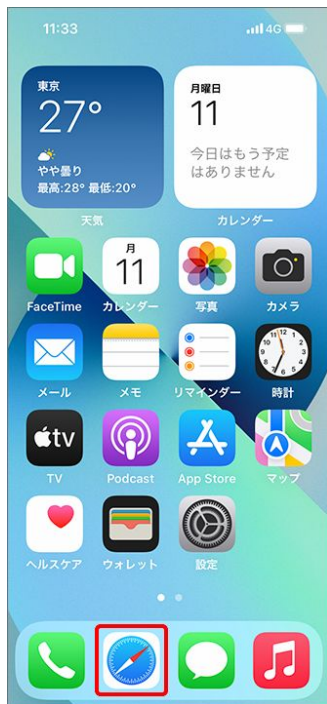


参考:ホーム画面にショートカットを追加する方法

参考:ホーム画面にショートカットを追加する方法

1.「Safari」アイコンをタップします。

2. 社内ポータルを表示します。



参考:ホーム画面にショートカットを追加する方法

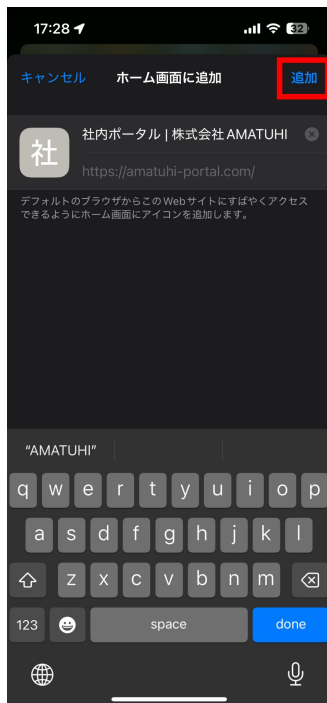
3. 画面下部の「共有ボタン(シェアボタン)」(四角から矢印が飛び出したマーク)をタップします。

4. 「ホーム画面に追加」をタップします。



参考:ホーム画面にショートカットを追加する方法

5.「追加」をタップし、完了です。




2. Android(Chrome)の場合


2.ー①パスワードマネージャーの設定オンの手順

2.ー①パスワードマネージャーの設定オンの手順

1. 「Chrome」を起動します。



2. 画面右上の「メニュー」(3点マーク)をタップします。



2-①パスワードマネージャーの設定オンの手順

3.「設定」をタップします。



4.「パスワードマネージャー」をタップします。



2-①パスワードマネージャーの設定オンの手順

5. 画面右上の「設定と管理」(歯車マーク)をタップします。

6. 「パスワードを保存する」を「オン」に設定します。



2-①パスワードマネージャーの設定オンの手順

7. 社内ポータルにログイン後、「パスワードを保存しますか？」と表示されたら「保存」をタップします。



2.一②ログインの手順

2.一②ログインの手順

1. ユーザーID欄をタップすると「保存したパスワードを使用しますか？」と表示されるので、それぞれご自分のユーザーIDをタップしてください。



2. ユーザーIDとパスワードが自動入力され、ログインできます。



参考:ホーム画面にショートカットを追加する方法

参考:ホーム画面にショートカットを追加する方法

1. 「Chrome」アイコンをタップします。
2. 社内ポータルを表示します。
3. 画面右上の「メニュー」(3点マーク)をタップ→ [ホーム画面に追加] → [インストール] をタップします。
4. ホーム画面に社内ポータルのアイコンが追加されたら完了です。